



HOME
element

ELECTRONIC KITCHEN SCALES
ВЕСЫ ЭЛЕКТРОННЫЕ ДЛЯ КУХНИ


Руководство по эксплуатации
User manual

HE-SC931


RUS	Руководство по эксплуатации	2
GBR	User manual	4
UKR	Посібник з експлуатації	5
KAZ	Пайдалану бойынша нұсқаулық	6
BLR	Кірауіңтца па експлуатацыі	7




RUS Описание

1. Зона взвешивания
2. Дисплей
3. Кнопка «Unit»
4. Кнопка включения/выключения/функции тары 


GBR Parts list

1. Weighting zone
2. Display
3. «Unit» button
4.  button


BLR Камплектацыя

1. Зона ўзважвання
2. Дысплей
3. Пімпка «Unit»
4. Пімпка 

KAZ Комплектация

1. Өлшеу аймағы
2. Дисплей
3. Түймесі «Unit»
4. Түймесі 

UKR Комплектація

1. Зона зважування
2. Дисплей
3. Кнопка «Unit»
4. Кнопка 

RUS Фактическая комплектность данного товара может отличаться от заявленной в настоящем руководстве.

Внимательно проверяйте комплектность при выдаче товара продавцом.

GBR Real set of the appliance could be different from listed in the User manual. Check once buy.

KAZ Бұл тауардың нақты жинағы осы нұсқаулықта жарияланғаннан басқа болуы мүмкін.

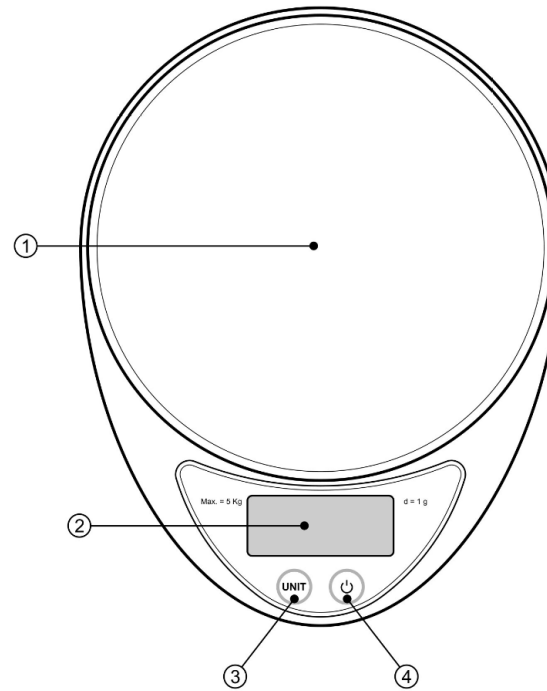
Сатушы тауарды берген кезде жинағын мұқият тексеріңіз.

UKR Фактична комплектність даного товару може відрізнятися від заявленої в цьому посібнику.

Уважно перевіряйте комплектність при видачі товару продавцем.

BLR Фактычная камплектнасць дадзенага тавара можа адрознівацца ад заяўленай у дадзеным дапаможніку.

Уважліва правярайце камплектнасць падчас выдачы тавара прадаўцом.



RUS РУКОВОДСТВО ПО ЭКСПЛУАТАЦИИ

МЕРЫ БЕЗОПАСНОСТИ

Внимательно прочитайте данную инструкцию перед эксплуатацией прибора и сохраните ее для справок в дальнейшем.

- Весы электронные для кухни предназначены для взвешивания продуктов в домашних условиях
- Прибор предназначен для использования только в бытовых целях согласно данному руководству по эксплуатации. Прибор не предназначен для промышленного применения
- Не пытайтесь самостоятельно ремонтировать прибор. При возникновении неполадок обращайтесь в ближайший сервисный центр.
- Использование не рекомендованных дополнительных принадлежностей может быть опасным или привести к повреждению прибора.
- Прибор не предназначен для использования людьми с физическими и психическими ограничениями (в том числе детьми), не имеющими опыта обращения с данным прибором. В таких случаях пользователь должен быть предварительно проинструктирован человеком, отвечающим за его безопасность.
- Во время хранения следите за тем, чтобы на весах не было никаких предметов.
- Не смазывайте внутренние механизмы весов.
- Храните весы в сухом месте.
- Не перегружайте весы.
- Резко не нагружайте и не ударяйте весы.
- Защищайте весы от попадания солнечных лучей, высоких температур, влажности и пыли.

ПЕРЕД ПЕРВЫМ ИСПОЛЬЗОВАНИЕМ

- Распакуйте прибор и удалите все упаковочные материалы и этикетки.




- Протрите поверхность с помощью влажной ткани и моющего средства.

ЭКСПЛУАТАЦИЯ ПРИБОРА

НАЧАЛО РАБОТЫ

- Откройте крышку отсека для батареек и установите 2 батарейки типа AAA, соблюдая полярность. Закройте крышку отсека для батареек.
- Поставьте весы на ровную устойчивую поверхность

ВЗВЕШИВАНИЕ

- Включите весы, нажав кнопку «»
- Для изменения единицы измерения г/унция/фунт (g/oz/lb) нажмите на кнопку «Unit».
- Положите продукт на весы, на дисплее отобразится его вес
- Для измерения тары разместите емкость на весах, нажмите кнопку «» и, не убирая емкость с весов, положите продукт в емкость. На дисплее отобразится вес продуктов без тары.
- Для отключения весов нажмите и удерживайте 2 секунды кнопку «», или дождитесь автоматического отключения через 2 минуты.

ИНДИКАТОРЫ

- «O-Ld» - индикатор перегрузки
- «Lo» - низкий заряд батарейки

РАБОТА БАТАРЕЙКИ

- Используйте всегда только рекомендованный тип батареек.
- Перед использованием прибора убедитесь, что отсек батареи плотно закрыт.
- Новые батареи вставляйте, соблюдая полярность.
- Выньте батарейку из весов, если они не используются долгое время.

ЧИСТКА И УХОД

- Используйте слегка влажную ткань для чистки весов. Не погружайте весы в воду.
- Не используйте для чистки абразивные средства, органические растворители и агрессивные жидкости.
- В случае попадания жира, острого соуса, уксуса, фруктового сока или другого агрессивного вещества на поверхность весов немедленно очистите их.

ХРАНЕНИЕ И ТРАНСПОРТИРОВКА

- Перед тем, как убрать прибор выполните все требования раздела ЧИСТКА и УХОД.
- Условия хранения: хранить при плюсовой температуре и влажности воздуха не более 80%. Срок хранения – не ограничен.
- При транспортировке обеспечить сохранность упаковки.

РЕАЛИЗАЦИЯ

Осуществляется согласно общим правилам реализации товаров и оказания услуг и Законом «О защите прав потребителей».

ПРАВИЛА И УСЛОВИЯ УТИЛИЗАЦИИ

Упаковку, руководство пользователя, а также сам прибор необходимо утилизировать в соответствии с местной программой по переработке отходов. Не выбрасывайте такие изделия вместе с обычным бытовым мусором.

ТЕХНИЧЕСКИЕ ХАРАКТЕРИСТИКИ

Модель	Диапазон измерений	Точность измерений	Вес нетто / брутто	Допустимая погрешность	Размеры коробки (Д x Ш x В)
HE-SC931	3 - 5000 г	1г	0,165 кг / 0,222 кг	+/- 10 г	147 мм x 180 мм x 40 мм



ГАРАНТИЯ НЕ РАСПРОСТРАНЯЕТСЯ НА РАСХОДНЫЕ МАТЕРИАЛЫ (ФИЛЬТРЫ, КЕРАМИЧЕСКИЕ И АНТИПРИГАРНЫЕ ПОКРЫТИЯ, РЕЗИНОВЫЕ УПЛОТНИТЕЛИ, И Т. Д.)

Дату изготовления прибора можно найти на серийном номере, расположенном на идентификационном стикере на коробке изделия и/или на стикере на самом изделии. Серийный номер состоит из 13 знаков, 4-й и 5-й знаки обозначают месяц, 6-й и 7-й обозначают год изготовления прибора.

Производитель на свое усмотрение и без дополнительных уведомлений может менять комплектацию, внешний вид, страну производства, срок гарантии и технические характеристики модели. Проверьте в момент получения товара.

Срок службы изделия, при эксплуатации продукции в рамках бытовых нужд и соблюдении правил пользования, приведенных в руководстве по эксплуатации, составляет 2 (два) года со дня передачи изделия потребителю. Срок службы установлен в соответствии с действующим законодательством о защите прав потребителей. Изготовитель обращает внимание потребителей, что при соблюдении данных условий, срок службы изделия может значительно превысить указанный изготовителем срок.

Организация, уполномоченная принимать претензии на тер. РФ: ООО «Валерия», 188671, РФ, Ленинградская область, Всеволожский район, Лепсари, здание 4ТЛ №23, тел/факс 8 (812) 325-2334

Изготовитель:

“MARTA TRADE INC.”

c/o Commonwealth Trust Limited, P.O. Box 3321, Road Town,
Tortola, United Kingdom, Соединенное Королевство
Великобритании и Северной Ирландии

Производственный филиал:

Cosmos Far View International Limited
Room 701, 16 apt, Lane 165, Rainbow North Street, Ningbo, China
Космос Фар Вью Интернешнл Лимитед
Оф. 701, 16 апарт., лейн 165, Рэйнбоу Норс Стрит, Нинбо, Китай
Сделано в Китае

Импортер:

ООО «Комета», Россия, 194156, г. Санкт-Петербург,
Большой Сампсониевский пр., д. 93, лит. А, пом. 7-Н

GBR USER MANUAL

IMPORTANT SAFEGUARDS

Read this manual carefully before using the appliance and save it for future reference

- Use only for domestic purposes according to the instruction manual. It is not intended for industrial use
- For indoor use only
- Never attempt to disassemble and repair the item by yourself. If you encounter problems, please contact the nearest customer service center
- This appliance is not intended for use by persons (including children) with reduced physical, sensory or mental capabilities, or lack of experience and knowledge, unless they have been given supervision or instruction concerning use of the appliance by a person responsible for their safety
- During storage, make sure there are no objects on the scales
- Do not lubricate the internal mechanisms of the scales
- Keep the scales in a dry place
- Do not overload the scales
- Carefully put products on the scales, don't hit the surface
- Protect the scales against direct sunlight, high temperatures, humidity and dust

BEFORE FIRST USE


- Please unpack your appliance. Remove all packing materials
- Wipe the surface with a damp cloth and detergent



USING THE DEVICE

START WORK

- Open the battery compartment lid and install 2 batteries AAA type, observing polarity. Close the lid.
- Place the scales on a flat, stable surface

WEIGHING

- Turn on the scales by pressing «» button
- To change the units g/oz/lb push «Unit» button.
- Place the product on the scales, the display will show its weight.

- To measure the tare weight, place the container on the scales, press the «» and without removing the container from the scales, place product into the container. The display will indicate weight of the products only.
- To maximize battery life, press the «» to switch off scales after use.

INDICATORS

- «O_Ld» - overload indicator.
- «Lo» - low battery charge.

BATTERY LIFE

- Always use the recommended battery type.
- Before using the device, make sure that the battery compartment is tightly closed.
- Insert new batteries, observing polarity.
- Remove the battery from the scales, if they are not used for a long time.

CLEANING AND MAINTENANCE

- Use a damp cloth for cleaning. Do not immerse in water
- Do not use abrasive cleaning agents, organic solvents and corrosive liquids
- In case of scales surface contact with fat, spicy sauce, vinegar, fruit juice or other aggressive substances immediately clean it

SPECIFICATION

Model	Measuring range	Graduation	Net weight / Gross weight	Admissible error	Package size (L x W x H)
HE-SC931	3 - 5000 g	1g	0,165 kg / 0,222 kg	+/- 10 g	147 mm x 180 mm x 40 mm

Producer:

COSMOS FAR VIEW INTERNATIONAL LIMITED
 Room 701, 16 apt, lane 165, Rainbow North Street, Ningbo, China
 Made in China

WARRANTY DOES NOT COVER SUPPLIES (filters, ceramic and non-stick coating, rubber seals, etc.)

Production date is available in the serial number located on the identification sticker on the gift box and/or on sticker on the device. The serial number consists of 13 characters, the 4th and 5th characters indicate the month, the 6th and 7th indicate the year of device production.

Producer may change the complete set, appearance, country of manufacture, warranty and technical characteristics of the model without notice. Please check when purchasing device.

УКР ПОСІБНИК З ЕКСПЛУАТАЦІЇ

ЗАХОДИ БЕЗПЕКИ

Уважно прочитайте дану інструкцію перед експлуатацією приладу і збережіть її для довідок надалі.

- Використовувати тільки в побутових цілях відповідно до даного посібника з експлуатації. Прилад не призначений для промислового застосування.
- Не використовувати поза приміщеннями.
- Не намагайтеся самостійно ремонтувати прилад. При виникненні неполадок звертайтеся до найближчого сервісного центру.
- Прилад не призначений для використання людьми з фізичними і психічними обмеженнями (у тому числі дітьми), що не мають досвіду поводження з даним приладом. У таких випадках користувач повинен бути попередньо проінструктований людиною, що відповідає за його безпеку.
- Під час зберігання стежте за тим, щоб на вагах не було ніяких предметів.
- Не змазуйте внутрішні механізми вагів.
- Зберігайте ваги в сухому місці.
- Не перевантажуйте ваги.
- Різко не навантажуйте і не ударяйте ваги.

- Захищайте ваги від потрапляння сонячних променів, високих температур, вологості і пилу.

ПЕРЕД ПЕРШИМ ВИКОРИСТАННЯМ

- Розпакуйте прилад і видаліть всі пакувальні матеріали та етикетки.
- Протріть поверхню вологою тканиною.

ЧИЩЕННЯ І ДОГЛЯД

- Використовуйте злегка вологу тканину для чищення вагів. Не занурюйте ваги у воду.
- Не використовуйте для чищення абразивні засоби, органічні розчинники та агресивні рідини.
- У випадку потрапляння жиру, гострого соусу, оцту, фруктового соку або іншої агресивної речовини на поверхню вагів негайно почистіть їх.

ТЕХНІЧНІ ХАРАКТЕРИСТИКИ

Модель	Діапазон вимірювань	Ціна ділення	Вага нетто / брутто	Припустима погрішність	Розміри коробки (Д x Ш x В)
HE-SC931	3 - 5000 г	1г	0,165 кг / 0,222 кг	+/- 10 г	147 мм x 180 мм x 40 мм

Виробник:

COSMOS FAR VIEW INTERNATIONAL LIMITED
Room 701, 16 apt, lane 165, Rainbow North Street, Ningbo, China
Зроблено в Китаї

ГАРАНТІЯ НЕ ПОШИРЮЄТЬСЯ НА ВИДАТКОВІ МАТЕРІАЛИ (ФІЛЬТРИ, КЕРАМІЧНІ ТА АНТИПРИГАРНІ ПОКРИТТЯ, ГУМОВІ УЩІЛЬНЮВАЧІ ТА ІНШІ)

Дату виготовлення приладу можна знайти на серійному номері, розташованому на ідентифікаційному стікері на коробці виробу і/або на стікері на самому виробі. Серійний номер складається з 13 знаків, 4-й і 5-й знаки позначають місяць, 6-й і 7-й позначають рік виготовлення приладу.

Виробник на свій розсуд і без додаткових повідомлень може змінювати комплектацію, зовнішній вигляд, країну виробництва, термін гарантії і технічні характеристики моделі. Перевіряйте в момент отримання товару.

ҚАЗ ПАЙДАЛАҢУ БОЙЫНША НҰСҚАУЛЫҚ

ҚАУІПСІЗДІК ШАРАЛАРЫ

Аспапты пайдаланар алдында осы нұсқаулықты мұқият оқыңыз және кейін анықтама алу үшін сақтап қойыңыз.

- Тек тұрмыстық мақсатта пайдаланыңыз. Аспап өнеркәсіпте қолдануға арналмаған.
- Бөлменің сыртында пайдаланбаңыз
- Аспапты өз бетімен жөндеуге тырыспаңыз. Ақау туындаған жағдайда жақын орналасқан сервистік орталыққа жолығыңыз.
- Аспап физикалық және психикалық шектеулері бар, осы аспапты пайдалану тәжірибесі жоқ адамдармен (соның ішінде балалармен) пайдаланылуға арналмаған. Бұл жағдайда пайдаланушыны оның қауіпсіздігіне жауап беретін адам алдын ала үйрету керек.
- Сақтау кезінде таразыда ешқандай зат болмағанын байқаңыз.
- Таразының ішкі механизмдеріне май жақпаңыз.
- Таразыны құрғақ жерде сақтаңыз.
- Таразыға асыра жүк салмаңыз.
- Таразыны қатты жүктемеңіз және соқпаңыз.
- Таразыны күн сәулесі, жоғары температура, ылғал мен шаң тиюден қорғаңыз.

АЛҒАШҚЫ ПАЙДАЛАҢУ АЛДЫНДА

- Аспапты орамынан шығарып, барлық жапсырманы алып тастаңыз.

ТАЗАЛАУ ЖӘНЕ КҮТУ

- Таразыны тазалау үшін аздап ылғал матаны пайдаланыңыз. Таразыны суға батырмаңыз.
- Тазалау үшін абразивті құралдар, органикалық еріткіштер мен агрессивтік сұйықтықтарды пайдаланбаңыз.

- Май, ащы тұздық, сірке суы, жеміс шырыны немесе басқа агрессивті зат таразының бетіне тиген жағдайда оны бірден тазалаңыз.

ТЕХНИКАЛЫҚ СИПАТТАМАЛАРЫ

Сұлбісі	Ең үлкен салмағы	өлшеу диапазоны	Нетто / брутто салмағы	Ықтимал қателік	Қорап өлшемдері (Ұ x Е x Б)
HE-SC931	3 - 5000 г	1г	0,165 кг / 0,222 кг	+/- 10 г	147 мм x 180 мм x 40 мм

Өндіруші зауыт:

COSMOS FAR VIEW INTERNATIONAL LIMITED
Room 701, 16 apt, lane 165, Rainbow North Street, Ningbo, China
Қытайда жасалған

КЕПІЛДІК ШЫҒЫН МАТЕРИАЛДАРЫНА (СҮЗГІЛЕР, КЕРАМИКАЛЫҚ ЖӘНЕ КҮЮГЕ ҚАРСЫ ЖАБЫНДЫЛАР, РЕЗИНА НЫҒЫЗДАУЫШТАР МЕН БАСҚАЛАР) ТАРАЛМАЙДЫ.

Аспап жасалу күнін бұйым қорабындағы сәйкестендіру стикерінде және/немесе бұйымның өзіндегі стикерде табуға болады. Сериялық нөмір 13 белгіден тұрады, 4-ші және 5-ші белгі аспаптың жасалу айын, 6-шы және 7-ші белгі жылын білдіреді.

Өндіруші аспаптың дизайны мен техникалық сипаттамаларын алдын ала ескетпей өзгерту құқығын өзінде қалдырады.

BLR КІРАҰНИЦТВА ПА ЭКСПЛУАТАЦІИ

МЕРЫ БЯСПЕКИ

Ўважліва прачытайце дадзеную інструкцыю перад эксплуатацыяй прыбора і захаваеце яе для інфармацыі ў далейшым.

- Выкарыстоўваць толькі ў побытавых мэтах паводле дадзенага кіраўніцтва па эксплуатацыі. Прыбор не прызначаны для прамысловага ўжывання.
- Не выкарыстоўваць па-за памяшканнямі.
- Не спрабуйце самастойна рамантаваць прыбор. Пры ўзнікненні непаладак звяртайцеся ў найбліжэйшы сэрвісны цэнтр.
- Прыбор не прызначаны для выкарыстання людзьмі з фізічнымі і псіхічнымі абмежаваннямі (у тым ліку дзецьмі), якія не маюць досведу карыстання дадзеным прыборам. У такіх выпадках карыстальнік павінны быць папярэдне праінструктаваны чалавекам, які адказвае за яго бяспеку.
- Падчас захоўвання сачыце за тым, каб на шалях не было ніякіх прадметаў.
- Не змазвайце ўнутраныя механізмы шаляў.
- Захоўваеце шалі ў сухім месцы.
- Не перагружайце шалі.
- Рэзка не нагружайце і не ўдарайце шалі.
- Бараніце шалі ад траплення сонечных прамянёў, высокіх тэмператур, вільготнасці і пылу.

ПЕРАД ПЕРШЫМ ВЫКАРЫСТАННЕМ

- Распакуйце прыбор і выдаліце ўсе пакавальныя матэрыялы і зыкеткі.
- Пратрыце паверхню вільготнай тканінай.

ЧЫСТКА І ДОГЛЯД

- Выкарыстоўвайце крыху вільготную тканіну для чысткі шаляў. Не апускайце шалі ў ваду.
- Не выкарыстоўвайце для чысткі абразіўныя сродкі, арганічныя растваральнікі і агрэсіўныя вадкасці.
- У выпадку траплення тлушчу, воцату, фруктовага соку ці іншага агрэсіўнага рэчыва на паверхню шаляў, неадкладна пачысціце іх.

ТЭХНІЧНЫЯ ХАРАКТАРЫСТЫКІ

Мадэль	дыяпазон вымярэнняў	Цана дзялення	Вага нета / брота	Допушчальная хібнасць	Памеры скрыні (Д x Ш x В)
HE-SC931	3 - 5000 г	1г	0,165 кг / 0,222 кг	+/- 10 г	147 мм x 180 мм x 40 мм

Вытворца:

COSMOS FAR VIEW INTERNATIONAL LIMITED
Room 701, 16 apt, lane 165, Rainbow North Street, Ningbo, China
Зроблена ў Кітаі

ГАРАНТЫЯ НЕ РАСПАЎСЮДЖАЕЦА НА РАСХОДНЫЯ МАТЭРЫЯЛЫ (ФІЛЬТРЫ, КЕРАМІЧНЫЯ І АНТЫПРЫГАРНІЯ ПАКРЫЦЦІ, ГУМОВЫЯ УШЧЫЛЬНЯЛЬНІКІ, І ІНШЫЯ)

Дату вытворчасці прыбора можна знайсці на серыйным нумары, які змешчаны на ідэнтыфікацыйным стыкеры на скрынцы выраба і/ці на стыкеры на самым вырабе. Серыйны нумар складаецца з 13 знакаў, 4-й і 5-й знакі паказваюць месяц, 6-й і 7-й паказваюць год выраба прыбора.

Вытворца на сваё меркаванне і без дадатковых апавяшчэнняў можа змяняць камплектацыю, вонкавы выгляд, краіну вытворчасці, тэрмін гарантыі і тэхнічныя характарыстыкі мадэлі. Правярайце ў момант атрымання тавара.